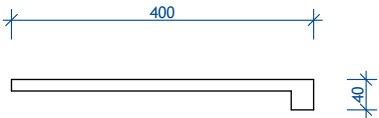
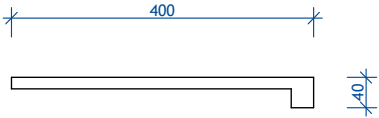
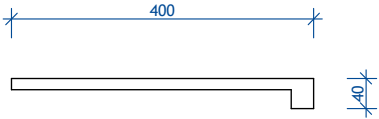
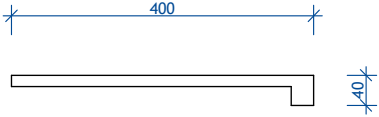
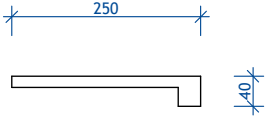
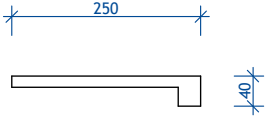
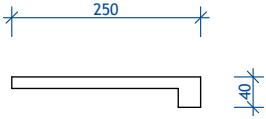
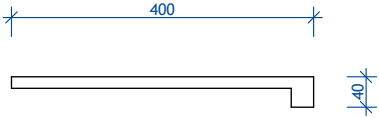
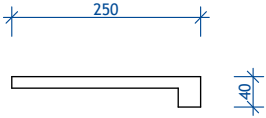
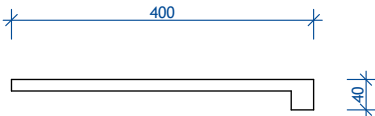
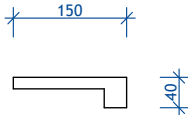


DPS-D.1.1-AST-008 VÝPIS TRUHLÁŘSKÝCH PRVKŮ							
STAVEBNÍ ÚPRAVY KD ZLATNÍKY							
POL.	SCHÉMA	POPIS	ROZMĚR	DĚLKA	POČET (ks)	ODSTÍN	POZNÁMKA
T01		VNITŘNÍ PARAPET VODĚODOLNÁ DTD LAMINÁTOVANÁ ROZŠÍŘENÁ HRANA PARAPETU NA 40 mm	L=400 mm	3000 mm	2	BÍLÁ	LEPENO K PODKLADU
T02		VNITŘNÍ PARAPET VODĚODOLNÁ DTD LAMINÁTOVANÁ ROZŠÍŘENÁ HRANA PARAPETU NA 40 mm	L=400 mm	600 mm	9	BÍLÁ	LEPENO K PODKLADU
T03		VNITŘNÍ PARAPET VODĚODOLNÁ DTD LAMINÁTOVANÁ ROZŠÍŘENÁ HRANA PARAPETU NA 40 mm	L=400 mm	1750 mm	1	BÍLÁ	LEPENO K PODKLADU
T04		VNITŘNÍ PARAPET VODĚODOLNÁ DTD LAMINÁTOVANÁ ROZŠÍŘENÁ HRANA PARAPETU NA 40 mm	L=400 mm	700 mm	2	BÍLÁ	LEPENO K PODKLADU
T05		VNITŘNÍ PARAPET VODĚODOLNÁ DTD LAMINÁTOVANÁ ROZŠÍŘENÁ HRANA PARAPETU NA 40 mm	L=250 mm	1800 mm	2	BÍLÁ	LEPENO K PODKLADU
T06		VNITŘNÍ PARAPET VODĚODOLNÁ DTD LAMINÁTOVANÁ ROZŠÍŘENÁ HRANA PARAPETU NA 40 mm	L=250 mm	900 mm	1	BÍLÁ	LEPENO K PODKLADU
T07		VNITŘNÍ PARAPET VODĚODOLNÁ DTD LAMINÁTOVANÁ ROZŠÍŘENÁ HRANA PARAPETU NA 40 mm	L=250 mm	700 mm	3	BÍLÁ	LEPENO K PODKLADU
T08		VNITŘNÍ PARAPET VODĚODOLNÁ DTD LAMINÁTOVANÁ ROZŠÍŘENÁ HRANA PARAPETU NA 40 mm	L=400 mm	1000 mm	1	BÍLÁ	LEPENO K PODKLADU
T09		VNITŘNÍ PARAPET VODĚODOLNÁ DTD LAMINÁTOVANÁ ROZŠÍŘENÁ HRANA PARAPETU NA 40 mm	L=250 mm	900 mm	10	BÍLÁ	LEPENO K PODKLADU
POZNÁMKA: PŘED DODÁVKOU NA STAVBU NUTNO OVĚŘIT ROZMĚRY PRVKŮ PŘESNÝ VZHLED POVRCHOVÉ ÚPRAVY ODSOUHLASIT S INVESTOREM A DODAVATELEM STAVBY						STRANA: 1	

DPS-D.1.1-AST-008 VÝPIS TRUHLÁŘSKÝCH PRVKŮ

STAVEBNÍ ÚPRAVY KD ZLATNÍKY

POL.	SCHÉMA	POPIS	ROZMĚR	DÉLKA	POČET (ks)	ODSTÍN	POZNÁMKA
T10		VNITŘNÍ PARAPET VODĚODOLNÁ DTD LAMINÁTOVANÁ ROZŠÍŘENÁ HRANA PARAPETU NA 40 mm	L=400 mm	3000 mm	2	BÍLÁ	LEPENO K PODKLADU
T11		VNITŘNÍ PARAPET VODĚODOLNÁ DTD LAMINÁTOVANÁ ROZŠÍŘENÁ HRANA PARAPETU NA 40 mm	L=150 mm	600 mm	2	BÍLÁ	LEPENO K PODKLADU
T12	KUCHYŇSKÁ SESTAVA, VČETNĚ SPOTŘEBIČŮ, MATERIÁLOVÉ ŘEŠENÍ, ROZMĚRY A SPECIFIKACI VIZ. VÝKRES POČET 1 KS						
T16	NÁBYTKOVÁ SESTAVA PRO UMÍSTĚNÍ PŘEHRAVACÍHO VYBAVENÍ, ROZMĚRY A SPECIFIKACI VIZ. VÝKRES POČET 1 KS						
T18	NÁBYTKOVÁ SESTAVA VÝČEPU, VČETNĚ SPOTŘEBIČŮ, MATERIÁLOVÉ ŘEŠENÍ, ROZMĚRY A SPECIFIKACI VIZ. VÝKRES POČET 1 KS						
T22	GASTRO VYBAVENÍ PRO KUCHYŇ SO.2 - 1.09 - ROZMĚRY A SPECIFIKACI VIZ VÝKRES POČET 1 KS						
T24	NÁBYTKOVÁ SESTAVA DO ŠATNY, SPECIFIKACI, ROZMĚRY A MATERIÁLY VIZ VÝKRES POČET 1 KS						
T25	VĚŠÁK DO ŠATNY OTOČNÝ OBOUSTRANNÝ, TYPIZOVANÝ KOVOVÝ VÝROBEK, DÉLKA 900 mm, POČET HÁČKŮ 12 POČET 12 KS						
T26	NÁBYTKOVÁ SESTAVA DO BARU, SPECIFIKACI, ROZMĚRY A MATERIÁLY VIZ VÝKRES POČET 1 KS						
						STRANA: 2	

DPS-D.1.1-AST-008 VÝPIS TRUHLÁŘSKÝCH PRVKŮ

STAVEBNÍ ÚPRAVY KD ZLATNÍKY

POL.	SCHÉMA	POPIS	ROZMĚR	DÉLKA	POČET (ks)	ODSTÍN	POZNÁMKA
T27	NÁBYTKOVÝ OBKLAD VSTUPU NA PODIUM, KONSTRUKCE ZVÝŠENÉHO PODIA, SPECIFIKACI, ROZĚMRY A MATERIÁLY VIZ VÝKRES POČET 1 KS						
T28	DŘEVĚNÁ KONSTRUKCE PODIA, VČETNĚ SCHODŮ - SPECIFIKACI, ROZMĚROVÉ A AMTERIÁLOVÉ ŘEŠENÍ VIZ VÝKRES POČET 1 KS						